



Een ideaal instrument om de inschrijvingen voor een event te regelen en te beheren is Google Forms



Hoe maak ik een online inschrijf formulier met Google Forms?



Bezoek de instructie pagina van Google Forms via de volgende link:

<https://support.google.com/docs/>

Link eenvoudig te delen via mail, whatsapp, website, ...



Alleen maar voordelen

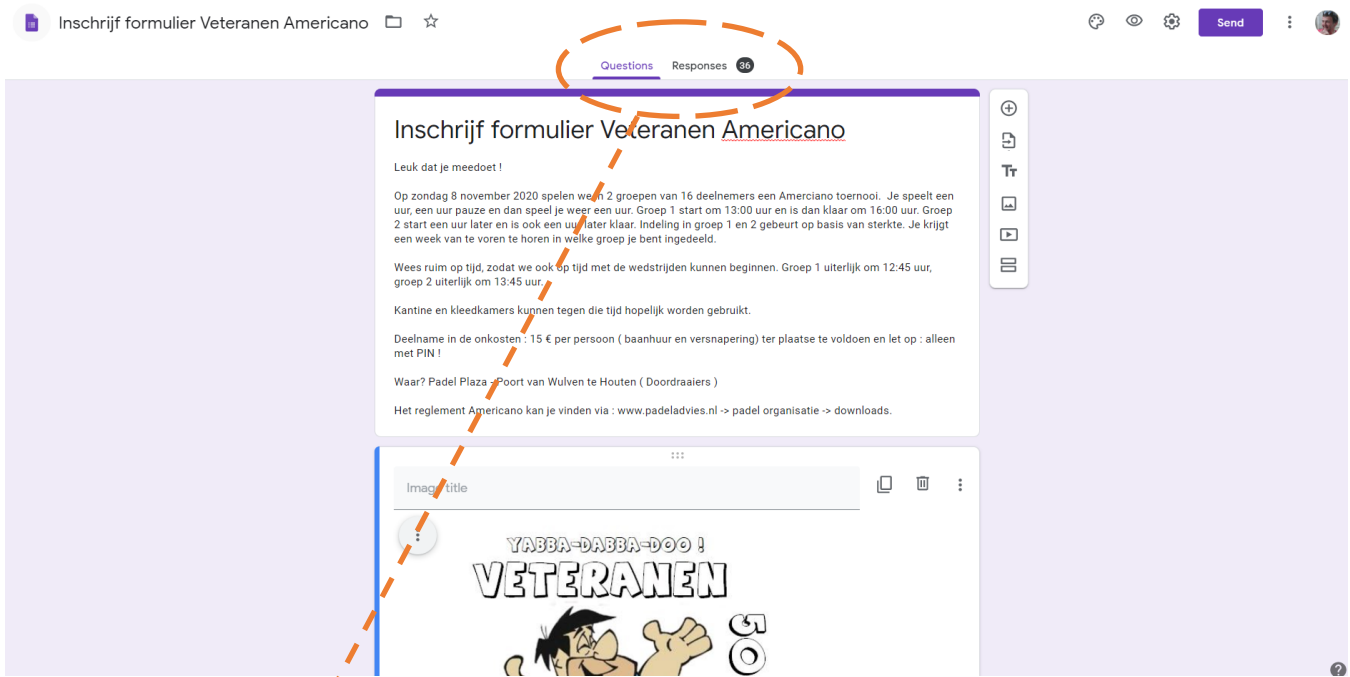
Eenvoudig te maken

Mail melding bij nieuwe inschrijving

Alle inschrijvingen automatisch in Excel formaat

Een voorbeeld en een impressie hoe dit er uit ziet (of kan zien) op de volgende pagina's .

Wanneer je een formulier opent, ziet dat er zo uit .



Questions Responses 36

Op tabblad QUESTIONS kan je je formulier samenstellen (inleidende tekst, plaatje en vragen van verschillende types) .

Op tabblad Responses worden de antwoorden in Excel vorm neergezet (klikken op het groen kruisje recht boven in het scherm van Responses)

Bovenin heb je twee tab bladen : Questions en Responses

Hier kan je je inschrijf formulier samenstellen

Questions

Responses

36

Inschrijf formulier Veteranen Americano

Leuk dat je meedoet !

Op zondag 8 november 2020 spelen we in 2 groepen van 16 deelnemers een Americano toernooi. Je speelt een uur, een uur pauze en dan speel je weer een uur. Groep 1 start om 13:00 uur en is dan klaar om 16:00 uur. Groep 2 start een uur later en is ook een uur later klaar. Indeling in groep 1 en 2 gebeurt op basis van sterkte. Je krijgt een week van te voren te horen in welke groep je bent ingedeeld.

Wees ruim op tijd, zodat we ook op tijd met de wedstrijden kunnen beginnen. Groep 1 uiterlijk om 12:45 uur, groep 2 uiterlijk om 13:45 uur.

Kantine en kleedkamers kunnen tegen die tijd hopelijk worden gebruikt.

Deelneme in de onkosten : 15 € per persoon (baanhuur en versnapering) ter plaatse te voldoen en let op : alleen met PIN!

Waar? Padel Plaza - Poort van Wulven te Houten (Doordraaiers)

Het reglement Americano kan je vinden via : www.padeladvies.nl -> padel organisatie -> downloads.

Koptekst

Image title



Plaatje



Vragen

Wat is je naam?

Short answer

Short answer text

Required

Questions

Responses **36**

Hier kan je je inschrijf formulier beheren en zie je statistieken.

Inschrijf formulier Veteranen Americano

Questions Responses **36**

36 responses

Aantal reacties

Wat is je naam?

Hiermee geef je aan of inschrijven nog mogelijk is : antwoord aanvaarden (je kan nog inschrijven) - antwoord niet aanvaarden (je kan niet meer inschrijven)

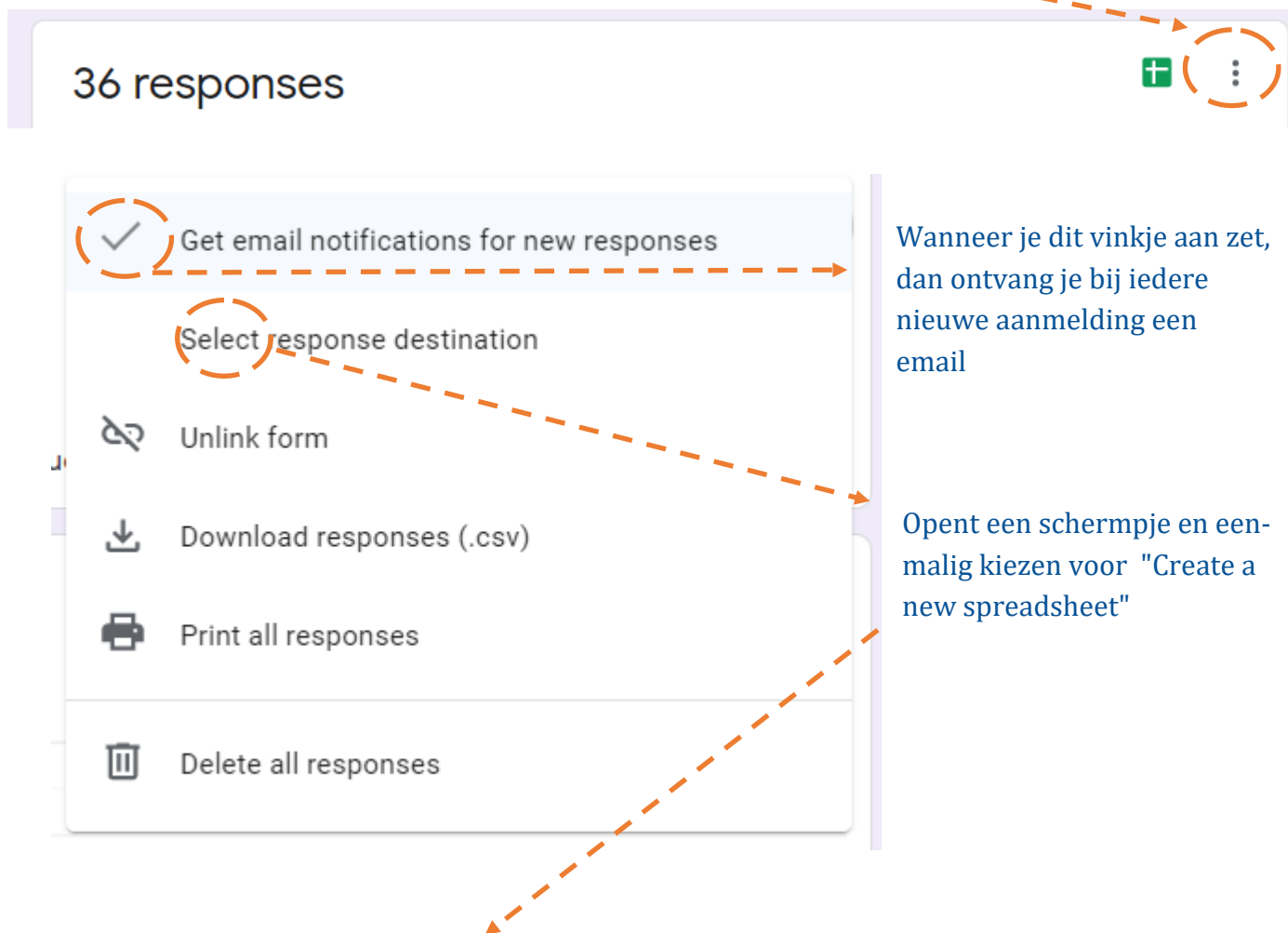
Wanneer je hierop klikt, worden de reacties in Excel formaat getoond. Je kan deze dan downloaden en bewerken. Hieronder een voorbeeld hoe dat dan wordt getoond. De gegevens heb ik vanwege privacy onzichtbaar gemaakt.

Timestamp	Wat is je naam?	Wat is je telefoon nummer?	Wat is je email adres?	Wat is je speelsterkte?	Opmerking
10/1/2020 16:55:42					
10/1/2020 16:57:03					
10/1/2020 16:58:52					
10/1/2020 17:00:51					
10/1/2020 17:11:03					
10/1/2020 17:16:58					
10/1/2020 17:36:47					
10/1/2020 18:09:09					

Wanneer is de inschrijving ontvangen

Individuele antwoorden op je vragen

Wanneer je op het Responses tab blad klikt op de drie puntjes, opent zich een handig menu !



The screenshot shows a menu for '36 responses'. The menu items are: 'Get email notifications for new responses' (checked), 'Select response destination', 'Unlink form', 'Download responses (.csv)', 'Print all responses', and 'Delete all responses'. Annotations include a dashed orange arrow pointing from the three-dot menu icon to the 'Get email notifications...' option, another pointing from the 'Select response destination' option to the right, and a third pointing from the 'Download responses (.csv)' option to the right.

Wanneer je dit vinkje aan zet, dan ontvang je bij iedere nieuwe aanmelding een email

Opent een schermje en eenmalig kiezen voor "Create a new spreadsheet"

Select response destination X

Responses are currently being sent to [this spreadsheet](#).

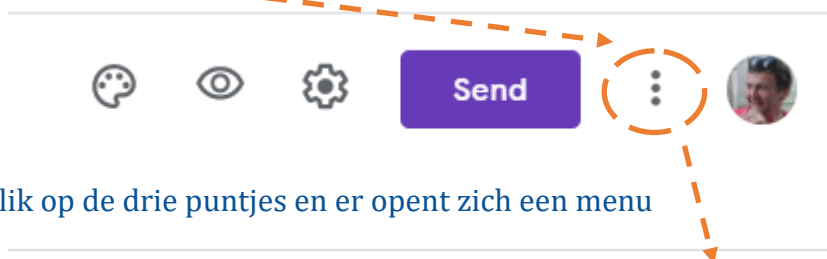
Create a new spreadsheet [Inschrijf formulier Veteranen ...](#) [Learn More](#)

Select existing spreadsheet

Cancel [Create](#)

De andere opties wijzen voor zich

Helemaal bovenin het scherm, rechts, staan nog een aantal handige zaken, waarvan ik er eentje uitticht.



Klik op de drie puntjes en er opent zich een menu

- ↶ Undo
- 📄 Make a copy
- 🗑️ Move to trash
- 🔗 Get pre-filled link
- 🖨️ Print
- 👤+ Add collaborators
- ⏏️ Script editor
- 🧩 Add-ons
- ⚙️ Preferences

Voeg mensen toe die ook aan dit formulier mogen werken en wijzigingen mogen doen.



A dialog box titled 'Add editors' with a search bar 'Add people and groups'. It lists 'Stef Rigaux (you) rigaux.stef@gmail.com' as the 'Owner'. There is a 'Done' button and a 'Send feedback to Google' link.

← Share with people settings

- Editors can change permissions and share
- Viewers and commenters can see the option to download, print, and copy

Deze vinkjes kan je aan en uit zetten

Een aantal zaken heb ik laten zien (degene waar ik het meeste gebruik van maak) , maar er zit nog veel meer in. Zelf op ontdekkingstocht gaan is het beste. Dingetjes proberen en uitzoeken.



Are you ready
to explore ?



Google Forms